



Résultats financiers 2014

Présenté à la séance du Conseil du 13 mai 2015

-
- ✓ **Transport collectif rural**
 - ” Première année complète d'opération. Nous avons eu 3 961 déplacements pour l'année 2014.

 - ✓ **Gestion des matières résiduelles**
 - ” Coût réel par unité d'occupation en 2014 (application du contrat): 129,70 \$, budget 2014 : 121,44 \$;
 - ” Contribution à la brigade verte;
 - ” Année d'option prévue au contrat de la collecte des déchets.

 - ✓ **Cours d'eau**
 - ” Application de la politique régionale sur les cours d'eau et des demandes de entretien;
 - ” Plantation de 1 500 arbustes sur des bandes riveraines;
 - ” Travaux de entretien et de aménagement des cours d'eau complétés :
 - ” Branche 11, 2^{ème} rivière du Pot-au-Beurre;
 - ” Branche 1 et 4, cours d'eau Fagnan;
 - ” 3^{ème} décharge Ste-Catherine;
 - ” Cours d'eau de la rivière Péliissier, branches 1, 3, 4 et 5;
 - ” Branche 20, ruisseau Laplante.

 - ✓ **Protection de l'environnement**
 - ” Premier inventaire de gaz à effet de serre en vue d'un plan d'action visant leur réduction (Programme Climat Municipalités).

✓ **Mise en É uvre de la Politique familiale**

- “ Projet Certifié Famille;
- “ Sensibilisation de l'importance de la conservation de nos bassins versants dans les écoles du territoire (le chemin du poisson jaune);
- “ Semaine de la famille et activité « Familles en fête »;
- “ Démarche « Municipalité amie des aînés » (MADA).

✓ **Mise en É uvre de la Politique culturelle**

- “ Circuit touristique (géorallye) dans les municipalités de Massueville, Sainte-Victoire-de-Sorel, Saint-Aimé, Saint-Robert et Yamaska;
- “ Concours de photographie du patrimoine auprès des jeunes pour une 5^{ième} année;
- “ Rencontres de médiation culturelle artistes-élèves dans les écoles primaires de la région (projet Foudart en collaboration avec la Ville de Sorel-Tracy et le ministère de la Culture et des Communications).

✓ **Aménagement du territoire**

- “ Révision du schéma d'aménagement et de développement en cours :
 - “ Problématiques liées à la gestion de l'urbanisme dont l'inventaire des terrains vacants, analyse de leur redéveloppement et leur requalification;
 - “ Répercussions des attentes gouvernementales émises via l'orientation 10 sur le territoire;
 - “ Démarches afin d'être exclu de l'application de l'orientation 10;

✓ **Aménagement du territoire (suite)**

- “ Révision du schéma d'aménagement et de développement en cours (suite) :
 - “ Analyse et mise à jour de l'inventaire des terrains contaminés, des contraintes humaines (anthropiques) et naturelles;
 - “ Amorce de la démarche pour la élaboration d'un plan de développement de la zone agricole (PDZA);

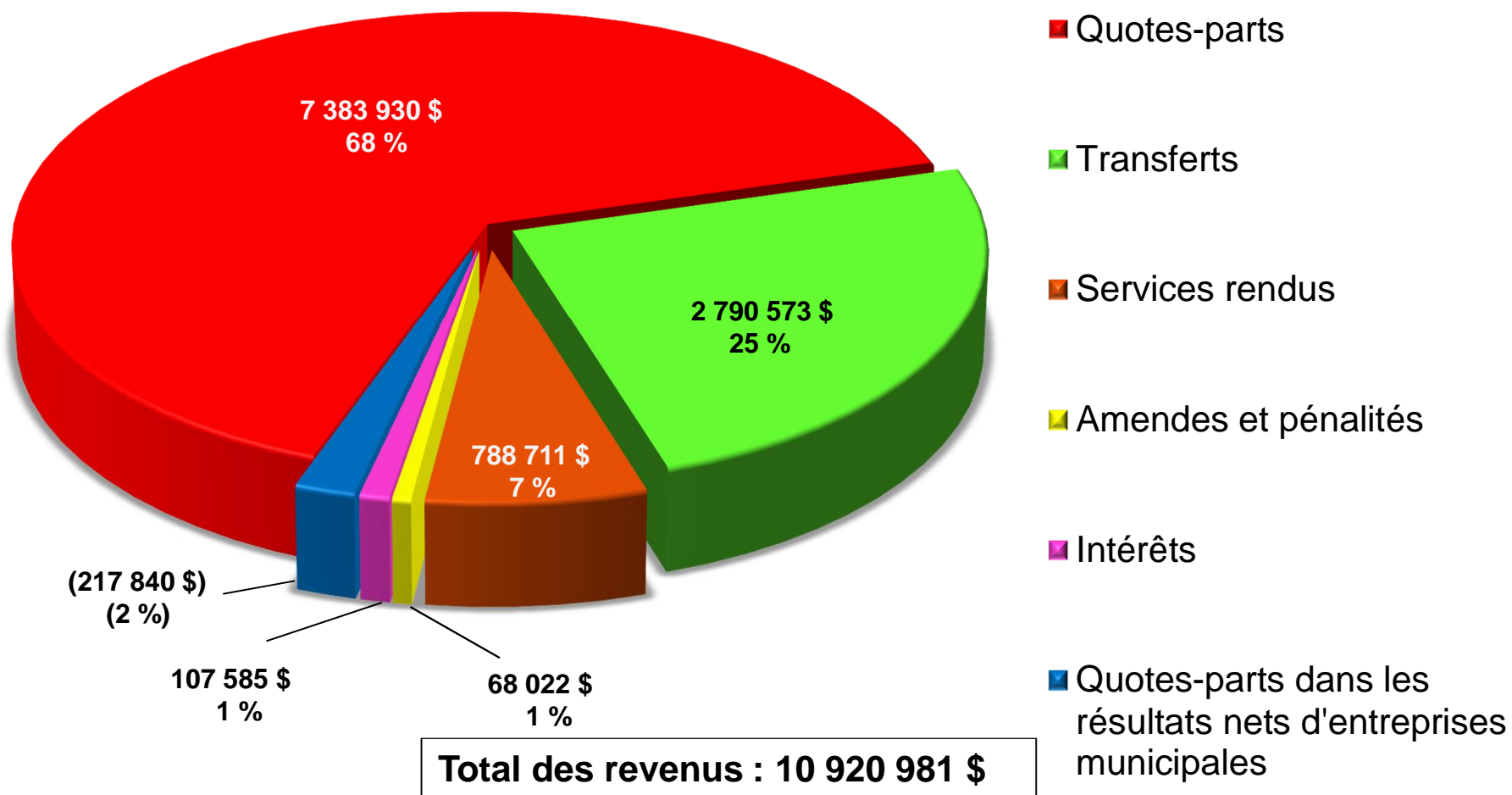
✓ **Développement économique**

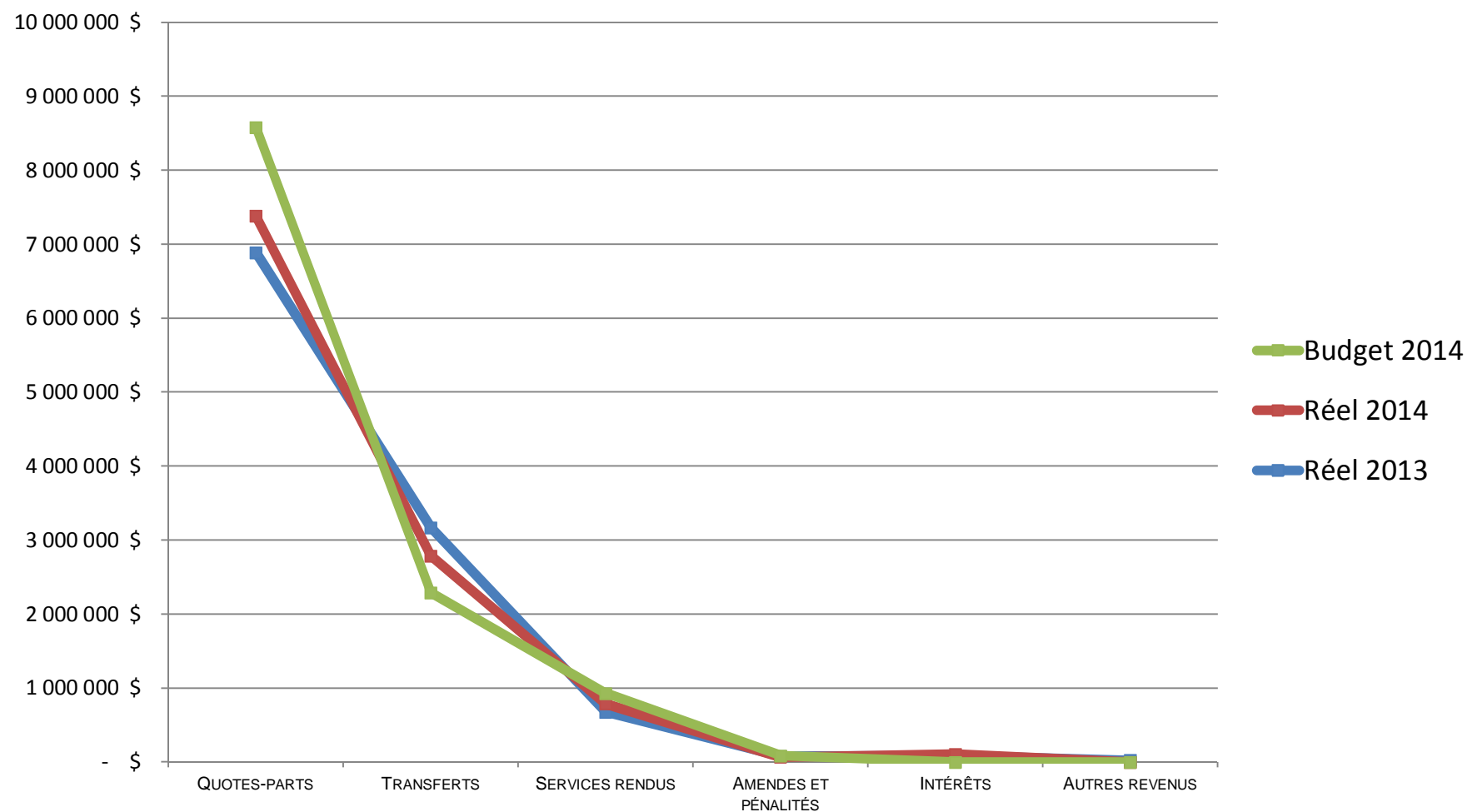
- “ (Projet de loi 28) Modification de la structure de développement économique (coupure importante du gouvernement).
- “ Poursuite du projet de la construction d'un parc éolien;
- “ Dernière année du programme du Fonds de soutien aux territoires en difficultés (Massueville, St-Joseph-de-Sorel);
- “ Nouveau pacte rural (confirmation du MAMOT . 1 an).
- “ Écocollectivité
 - “ Implantation du concept d'Écocollectivité de Pierre-De Saurel (planification stratégique axée sur le développement durable);
 - “ Mise à jour et gestion annuelle de la planification stratégique régionale;
 - “ Semaine de l'Écocollectivité.
- “ Infrastructures cyclables régionales
 - “ Aide financière pour la réalisation du prolongement de la piste cyclable vers Saint-Gérard-Majella a été refusé par le ministère des Transports du Québec.

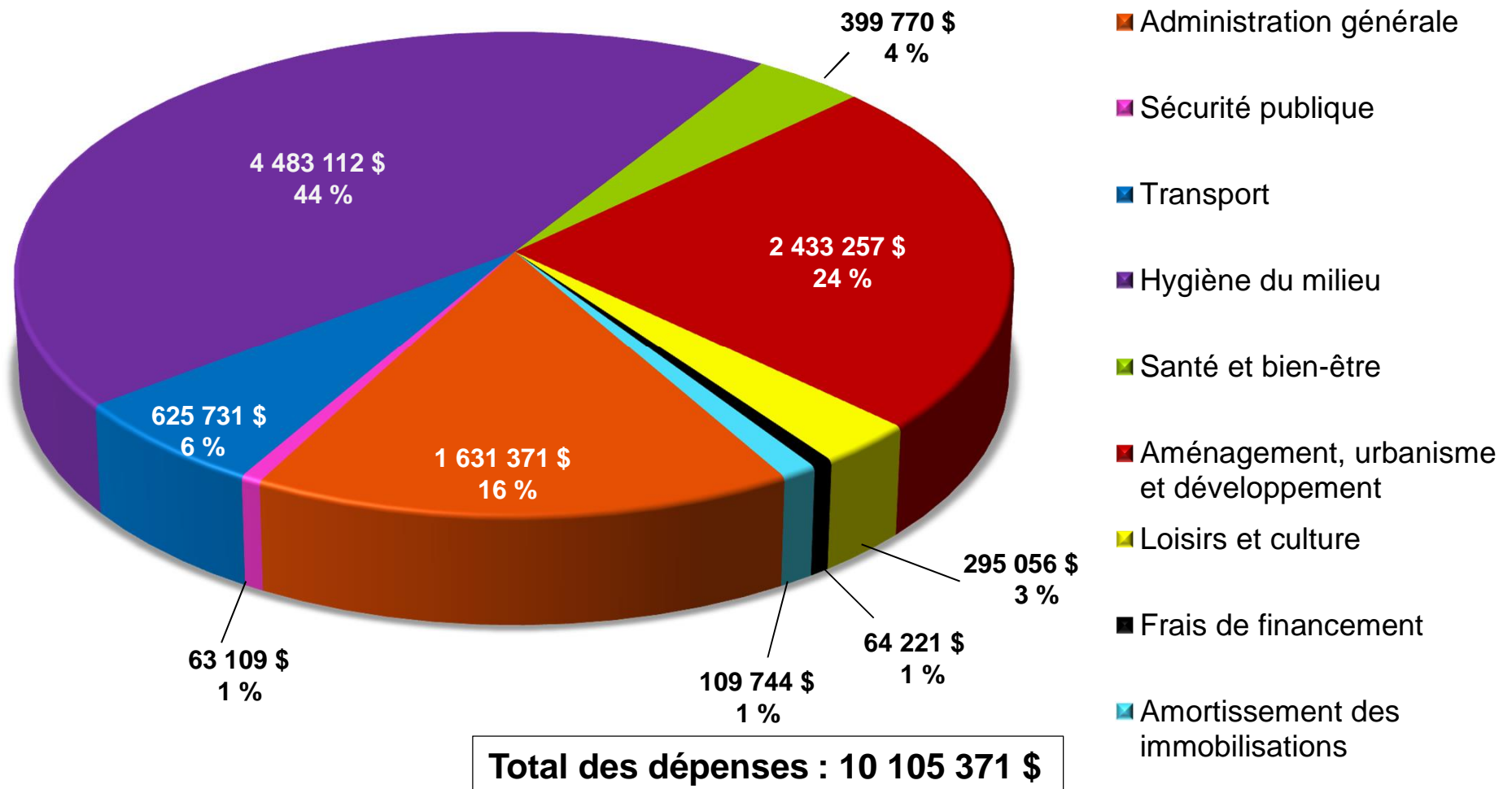
Résultats à des fins fiscales

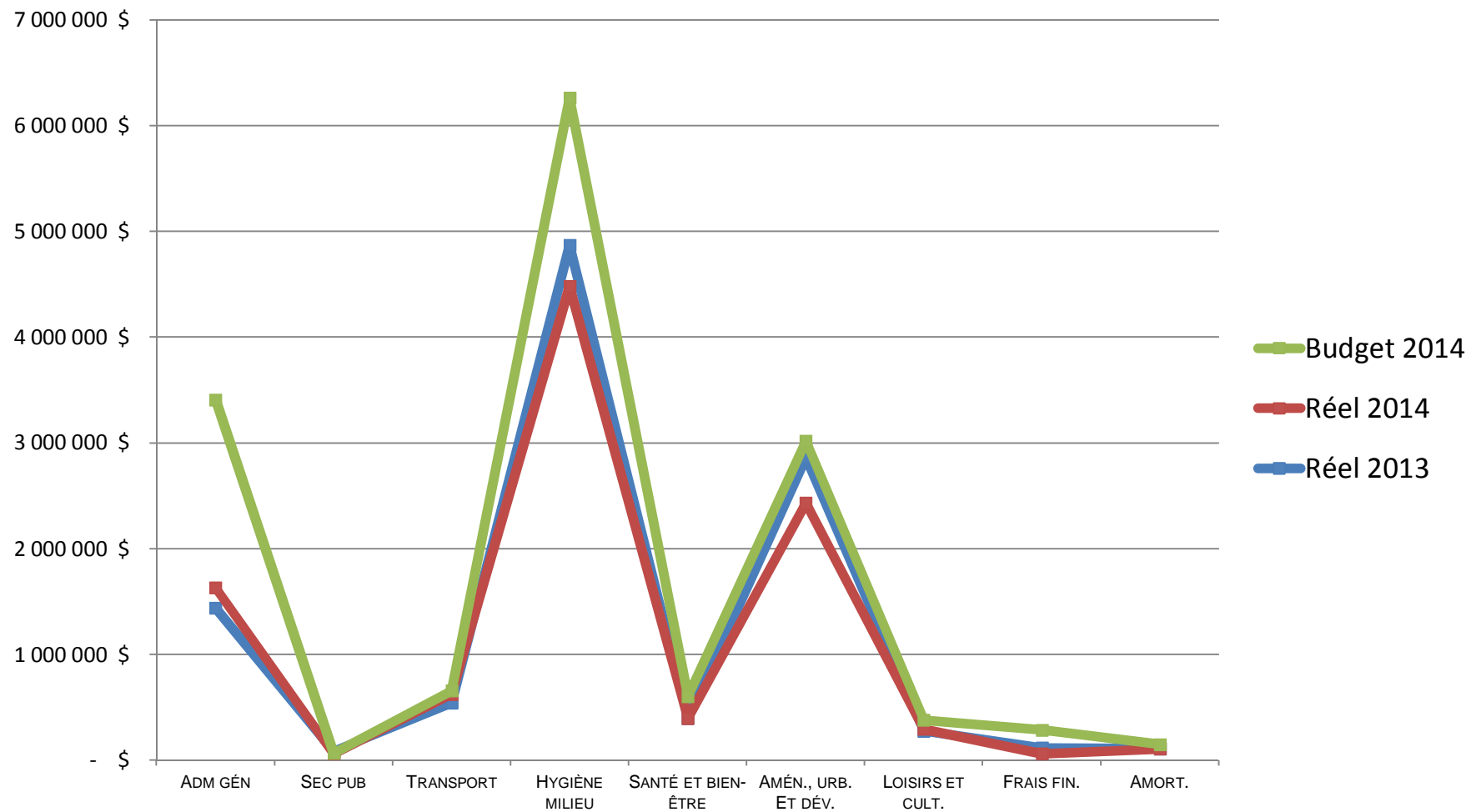
Résultats financiers 2014

	Budget \$	Réel \$
Revenus	11 893 934	10 920 981
Charges	<u>(14 846 504)</u>	<u>(10 105 371)</u>
Excédent (déficit) de l'exercice	(2 952 570)	815 610
Moins : revenus d'investissement	<u>0</u>	<u>217 840</u>
Excédent (déficit) de fonctionnement de l'exercice avant conciliation à des fins fiscales	(2 952 570)	1 033 450
Éléments de conciliation à des fins fiscales	<u>2 952 570</u>	<u>1 221 089</u>
Excédent de fonctionnement à des fins fiscales	<u>0</u>	<u>2 254 539</u>



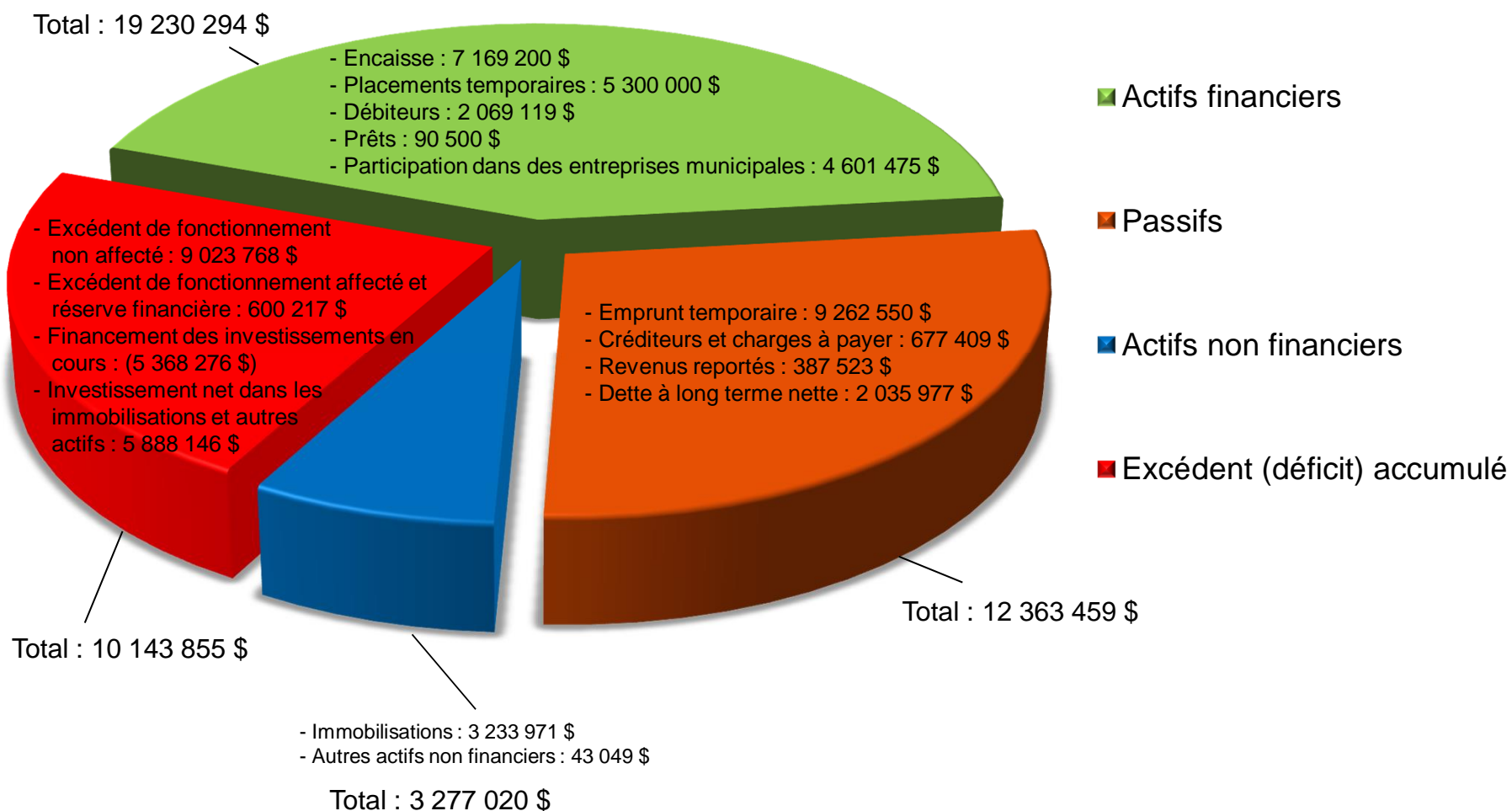






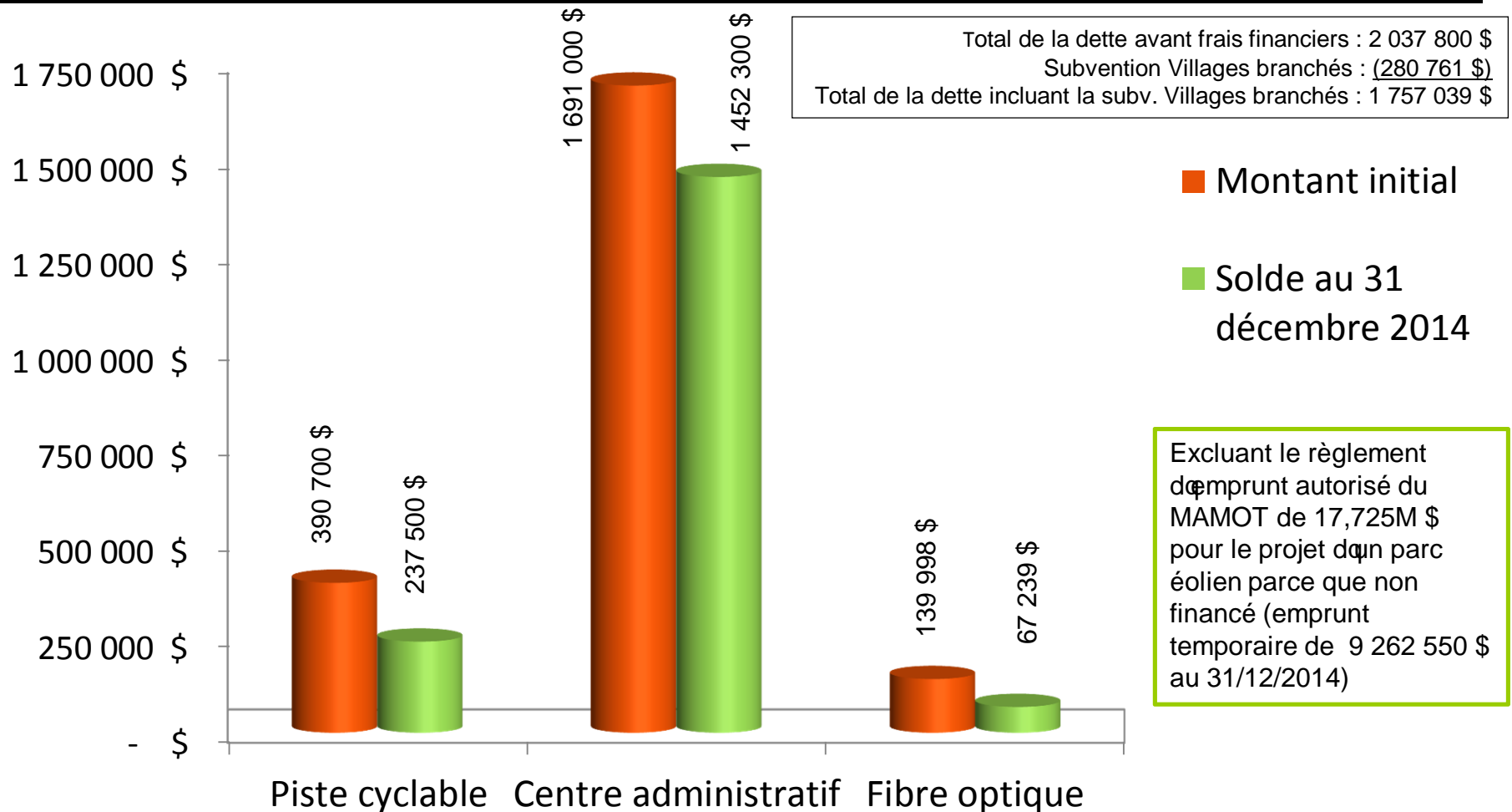
Situation financière (bilan)

Résultats financiers 2014



Dette à long terme

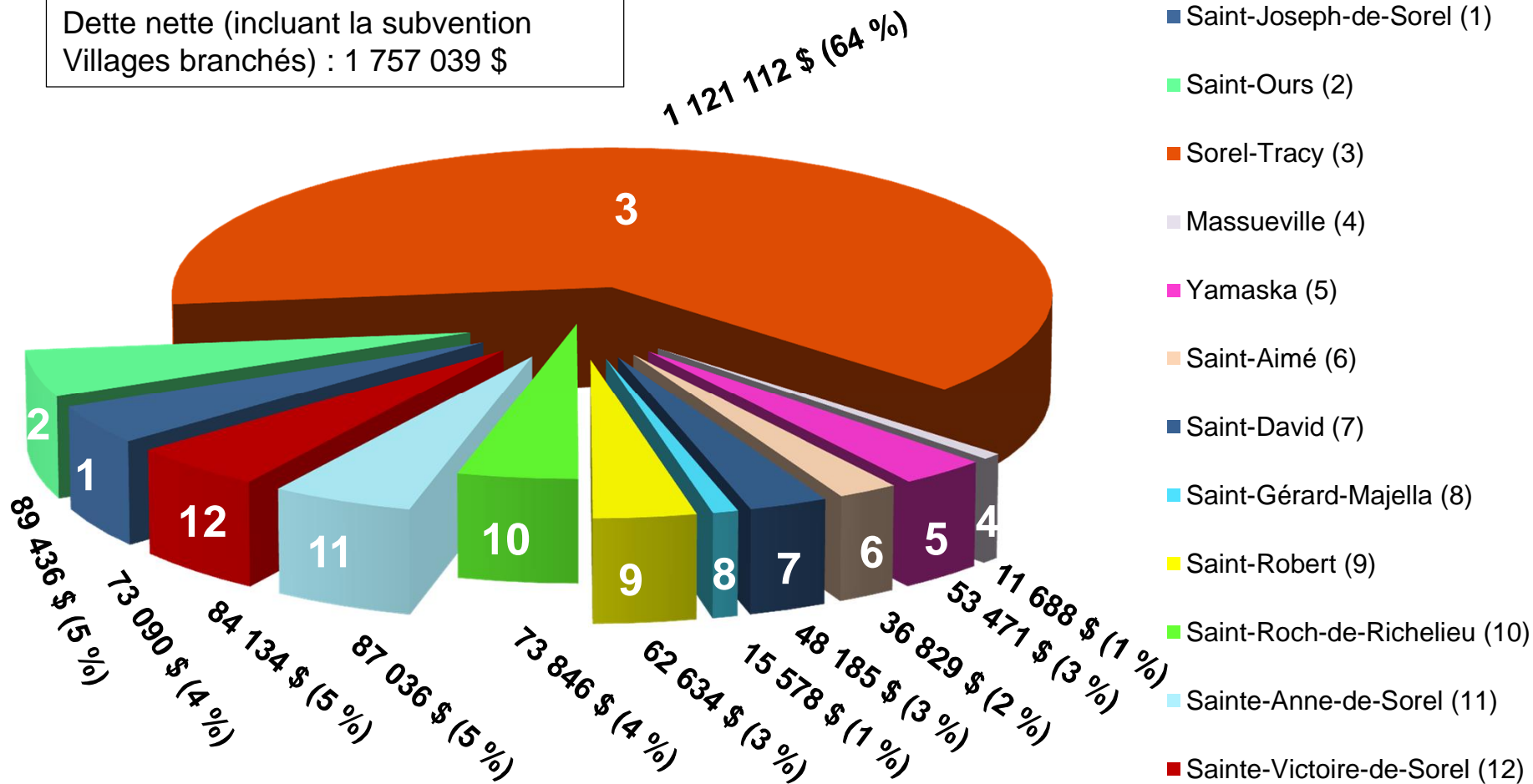
Résultats financiers 2014



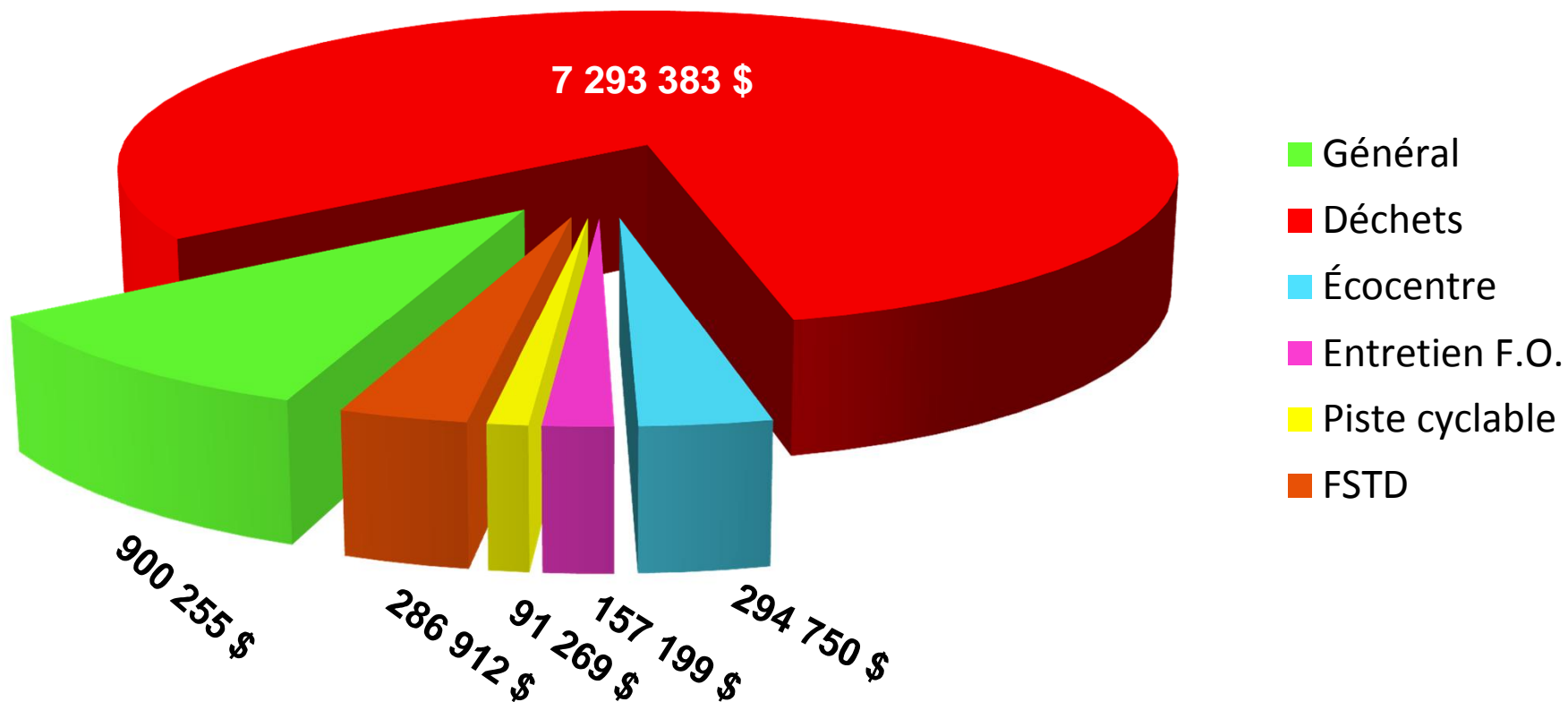
Répartition de la dette

Résultats financiers 2014

Dette nette (incluant la subvention Villages branchés) : 1 757 039 \$



Total surplus accumulé non affecté : 9 023 768 \$





MRC
DE Pierre-De Saurel
