



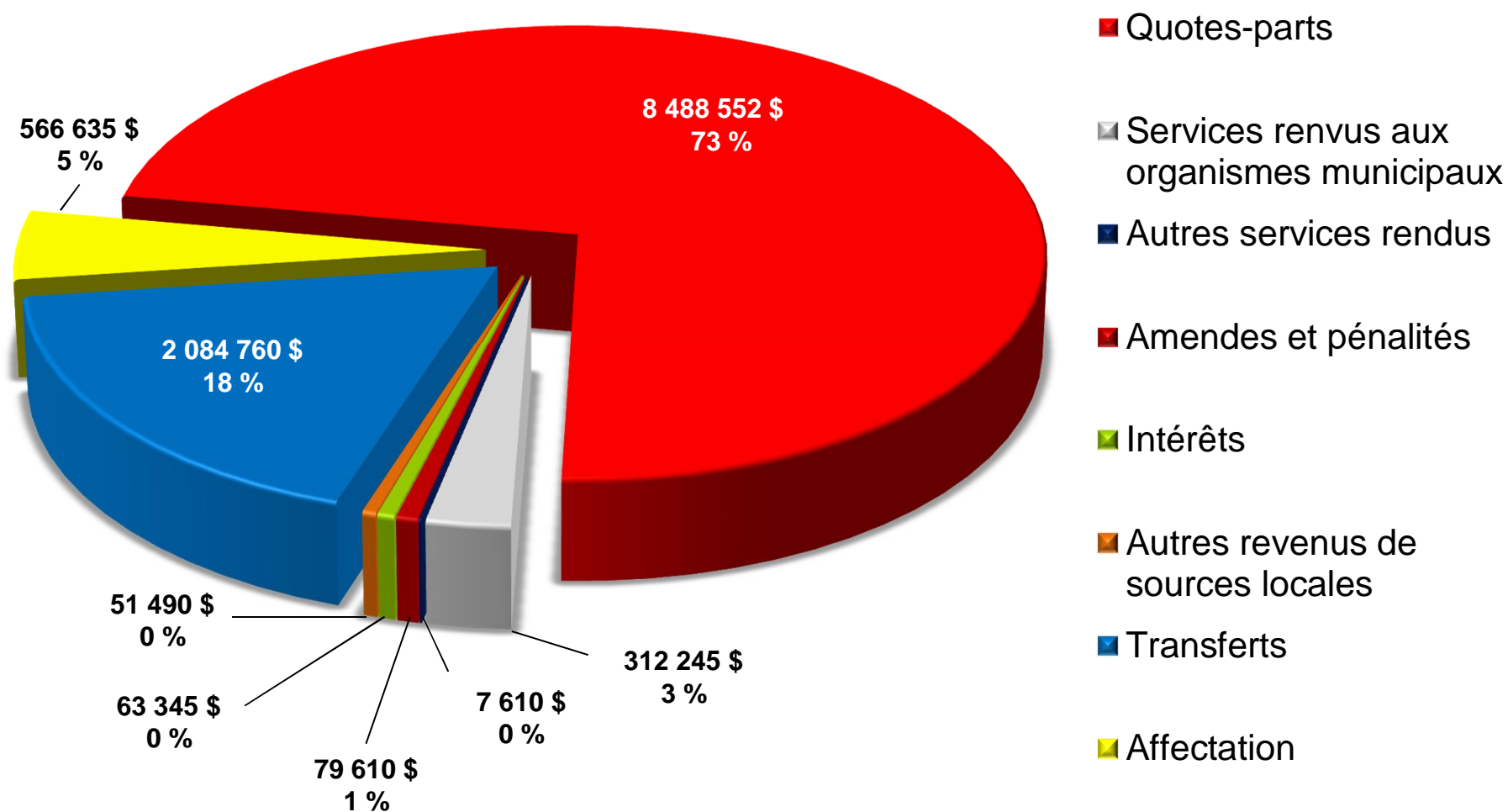
MRC
DE Pierre-De Saurel

Budget 2015

Présenté à la séance du Conseil du 26 novembre 2014

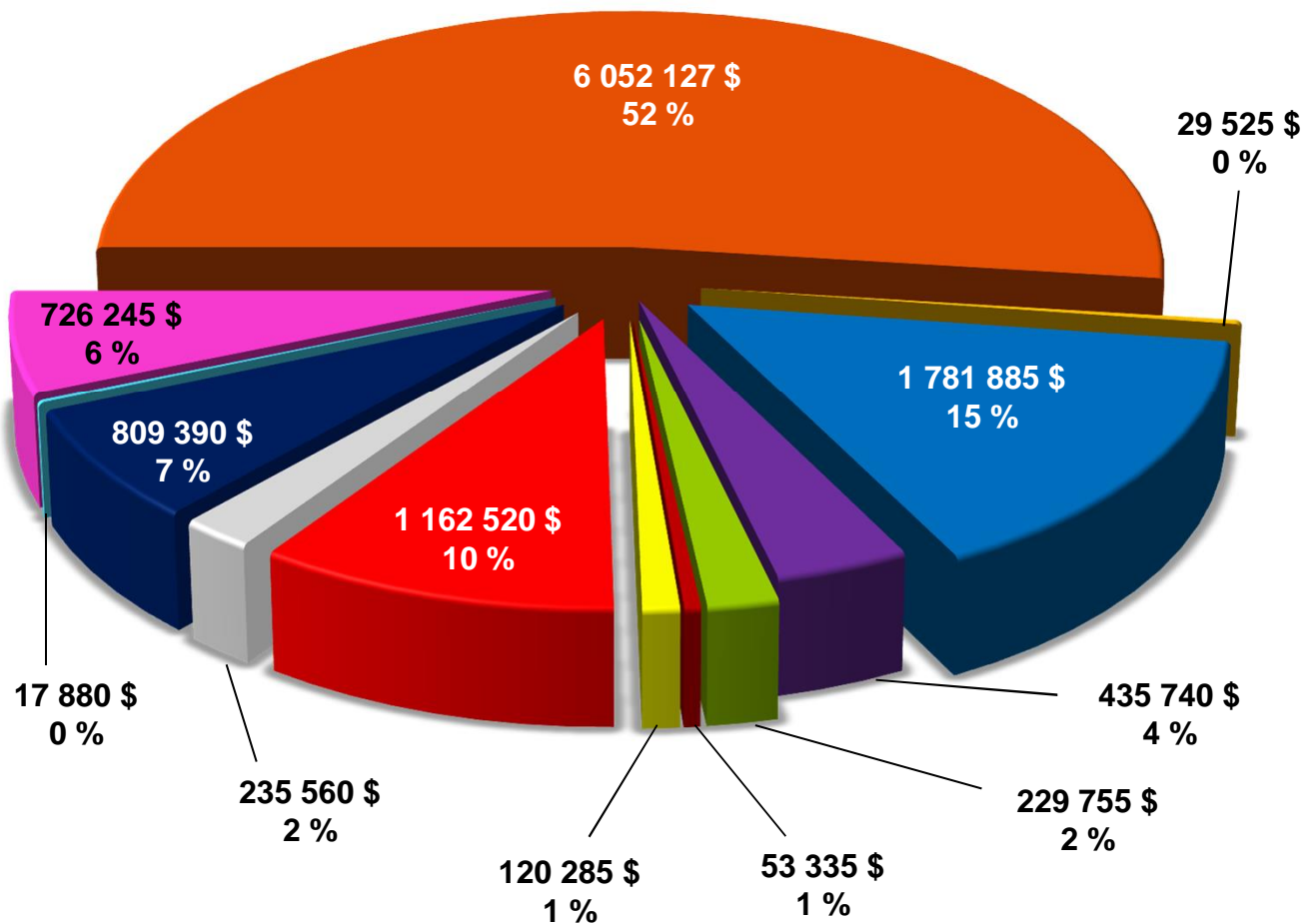
PRENEZ NOTE QUE LES PARTIES SUIVANTES N'ONT PAS ÉTÉ ADOPTÉES :
" PARTIE B : STRUCTURE DE DÉVELOPPEMENT ÉCONOMIQUE
" PARTIE C : SUPRALOCAL

Revenus Budget 2015

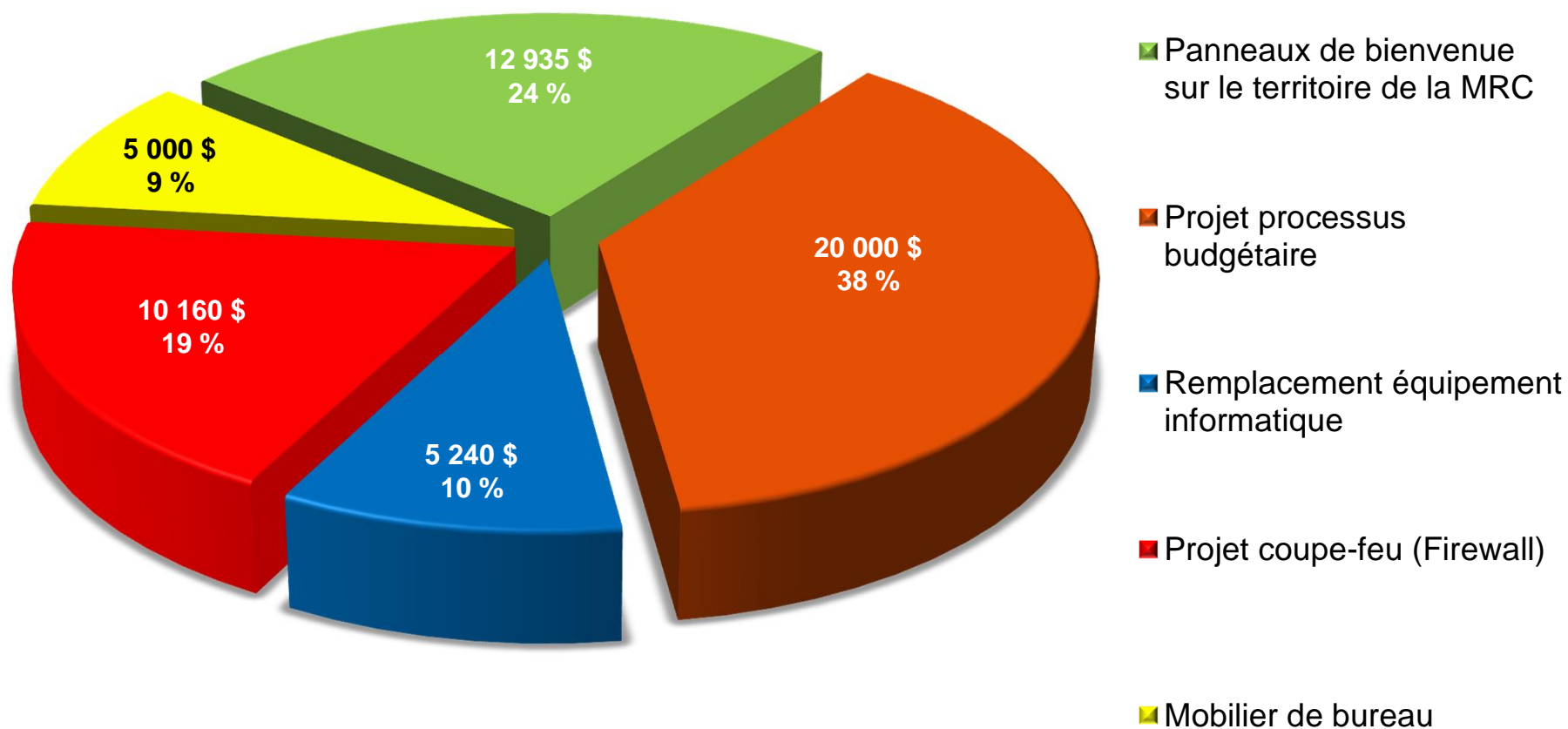


Dépenses Budget 2015

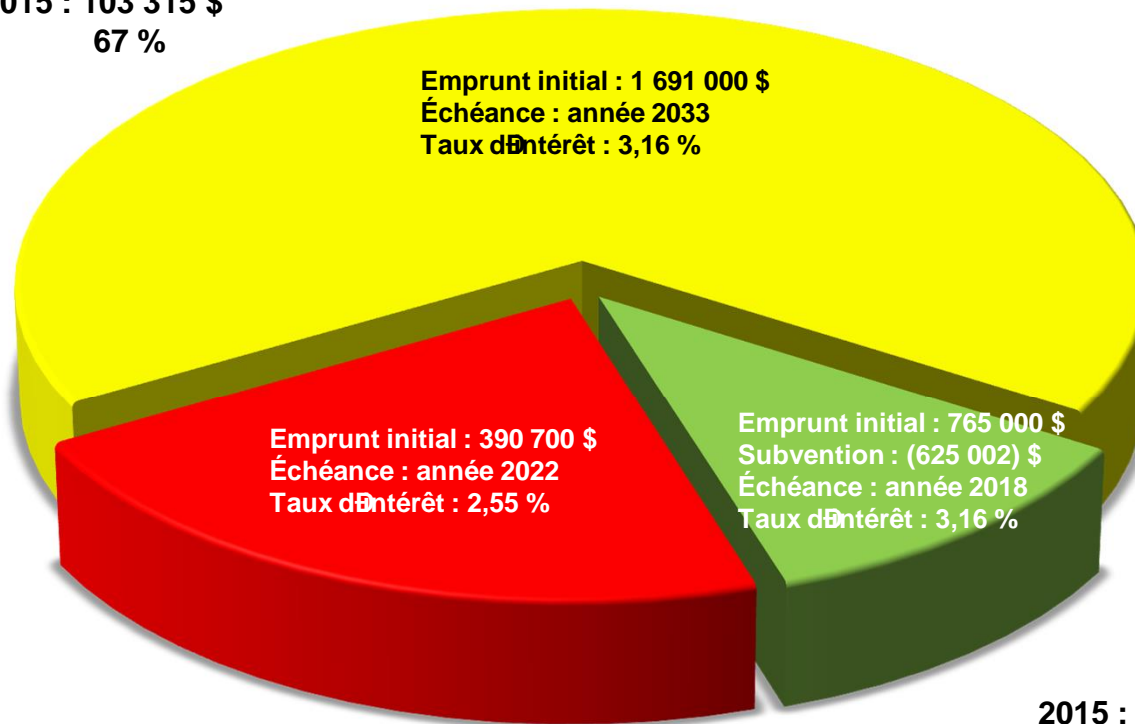
- Hygiène du milieu
- Santé et bien-être
- Aménagement, urbanisme et développement
- Loisirs et culture
- Frais de financement et emprunt
- Activité d'investissement
- Rémunération des élus
- Rémunération des employés
- Cotisations de l'employeur
- Administration générale
- Sécurité publique
- Transport



Investissements Budget 2015



2015 : 103 315 \$
67 %



■ Centre administratif

■ Réseau fibre optique

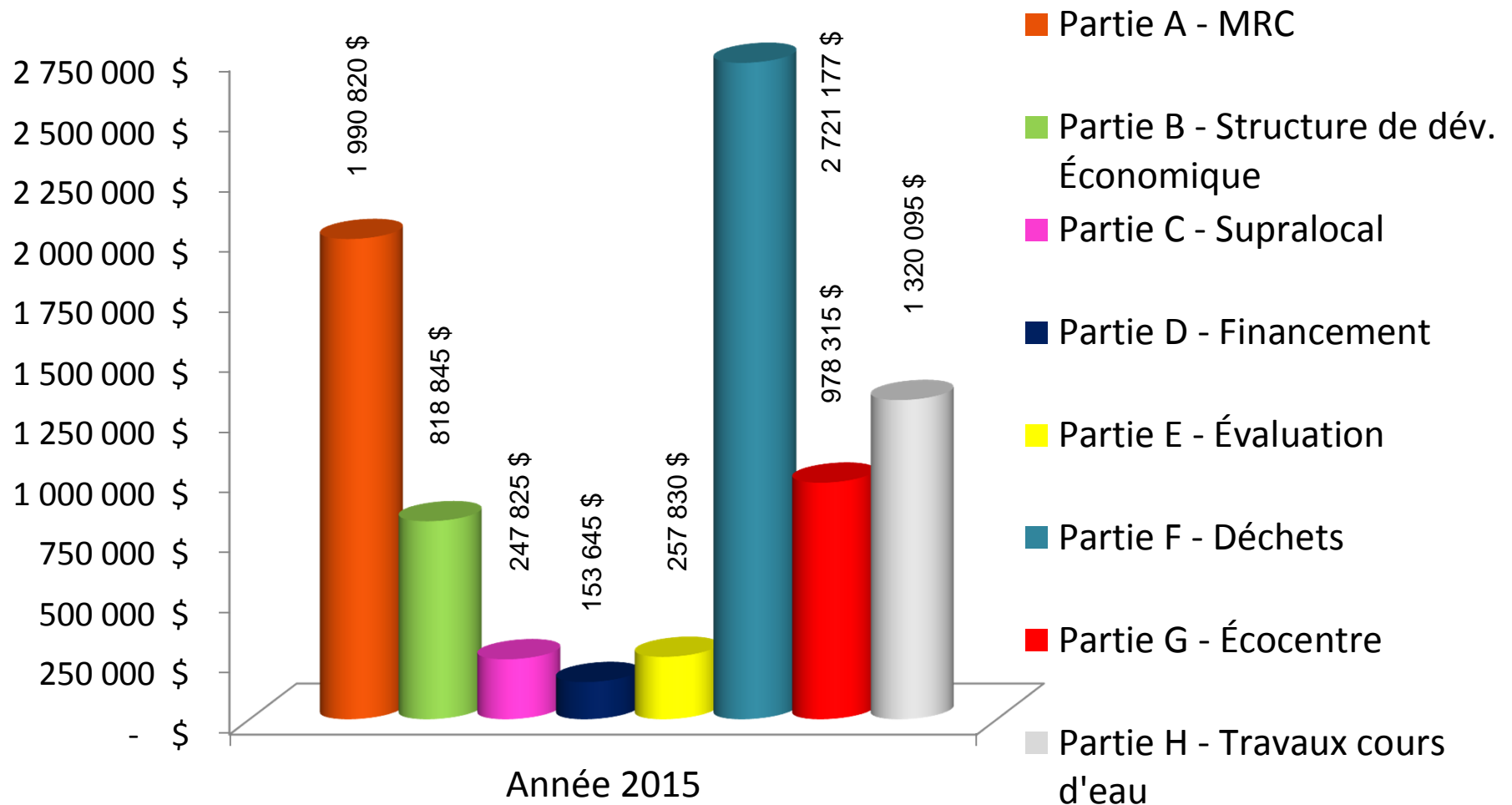
■ Asphaltage piste cyclable

2015 : 33 105 \$
22 %

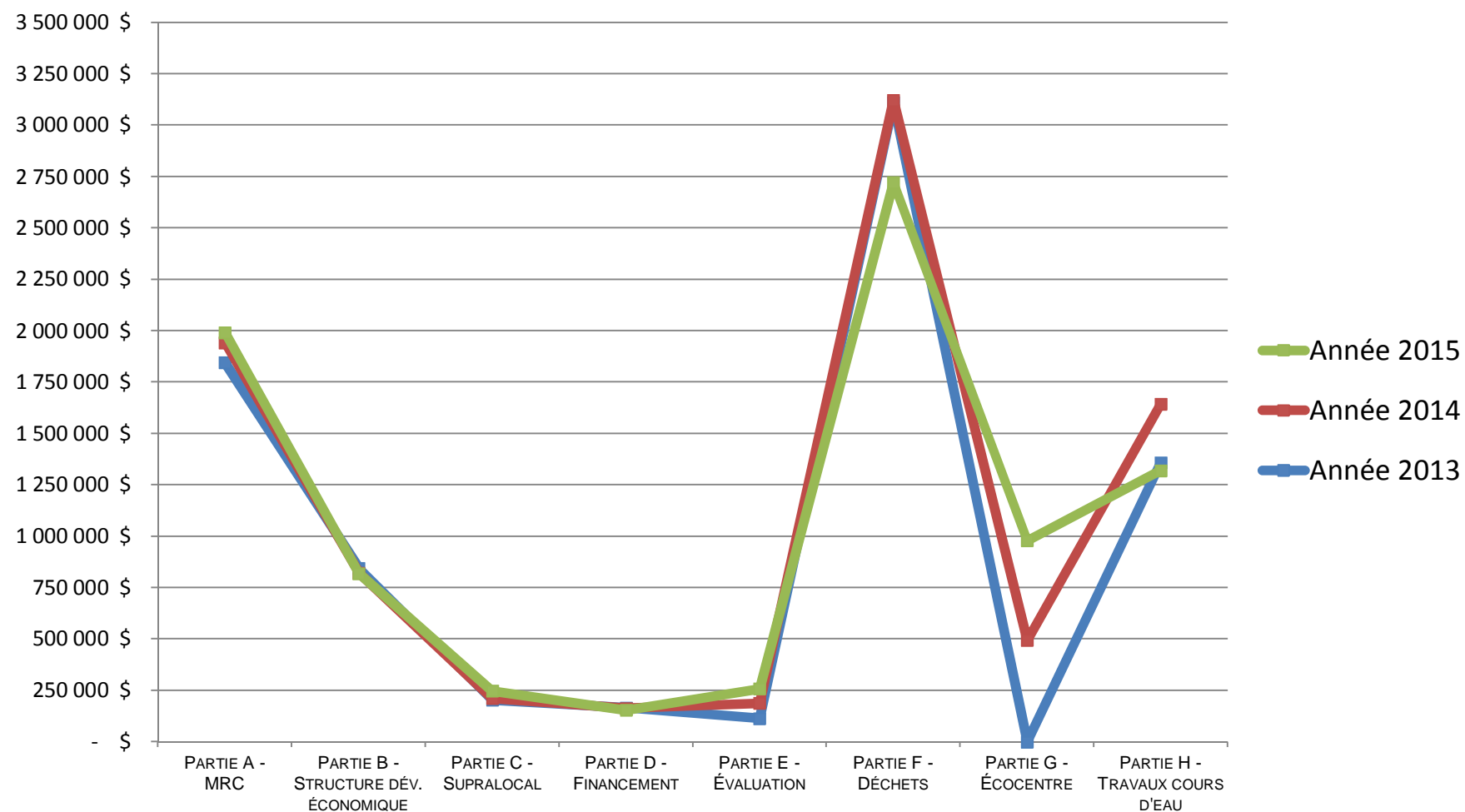
2015 : 17 225 \$
11 %

Quotes-parts 2015

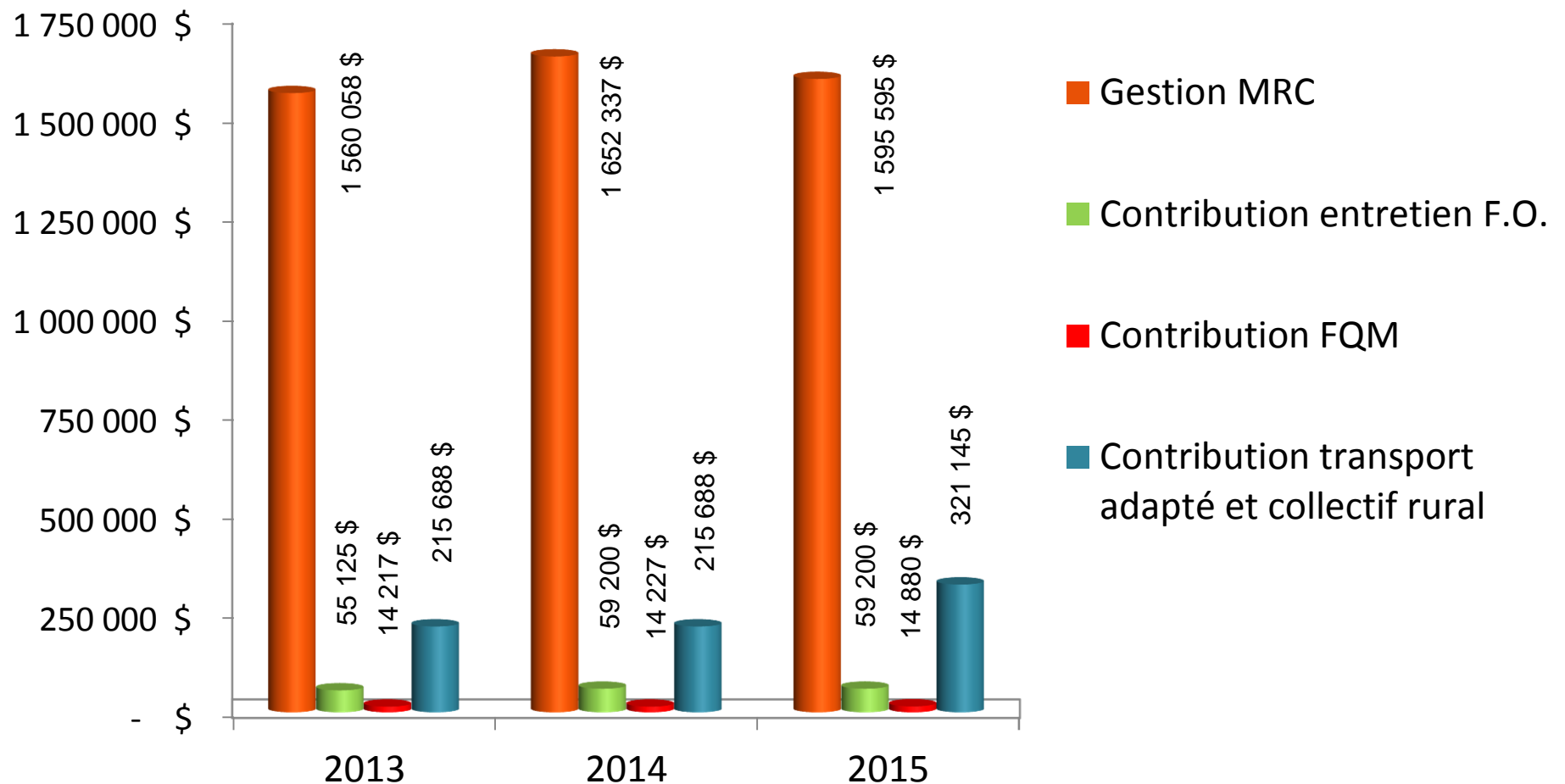
Parties A à H



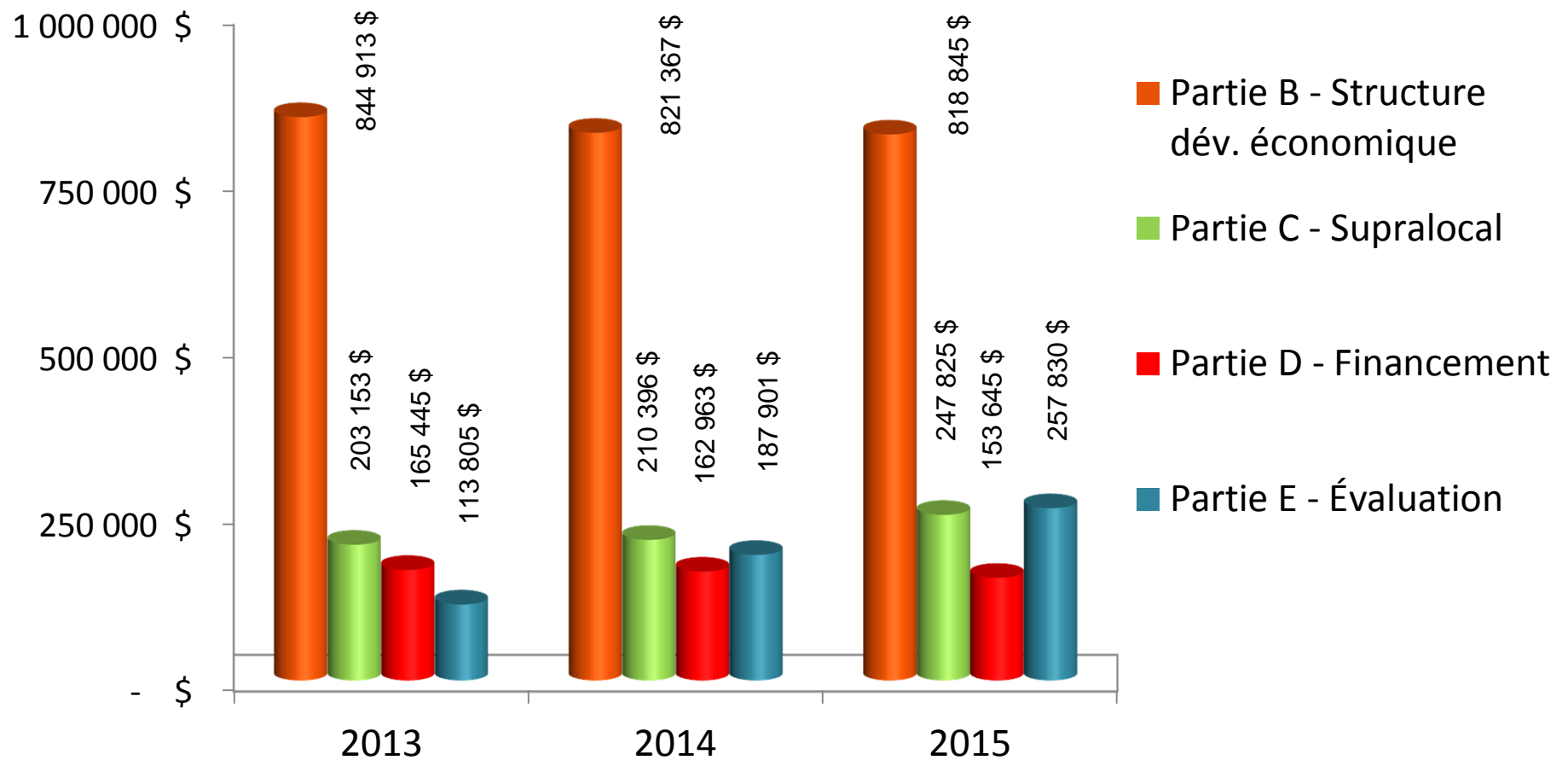
Évolution des quotes-parts Parties A à H



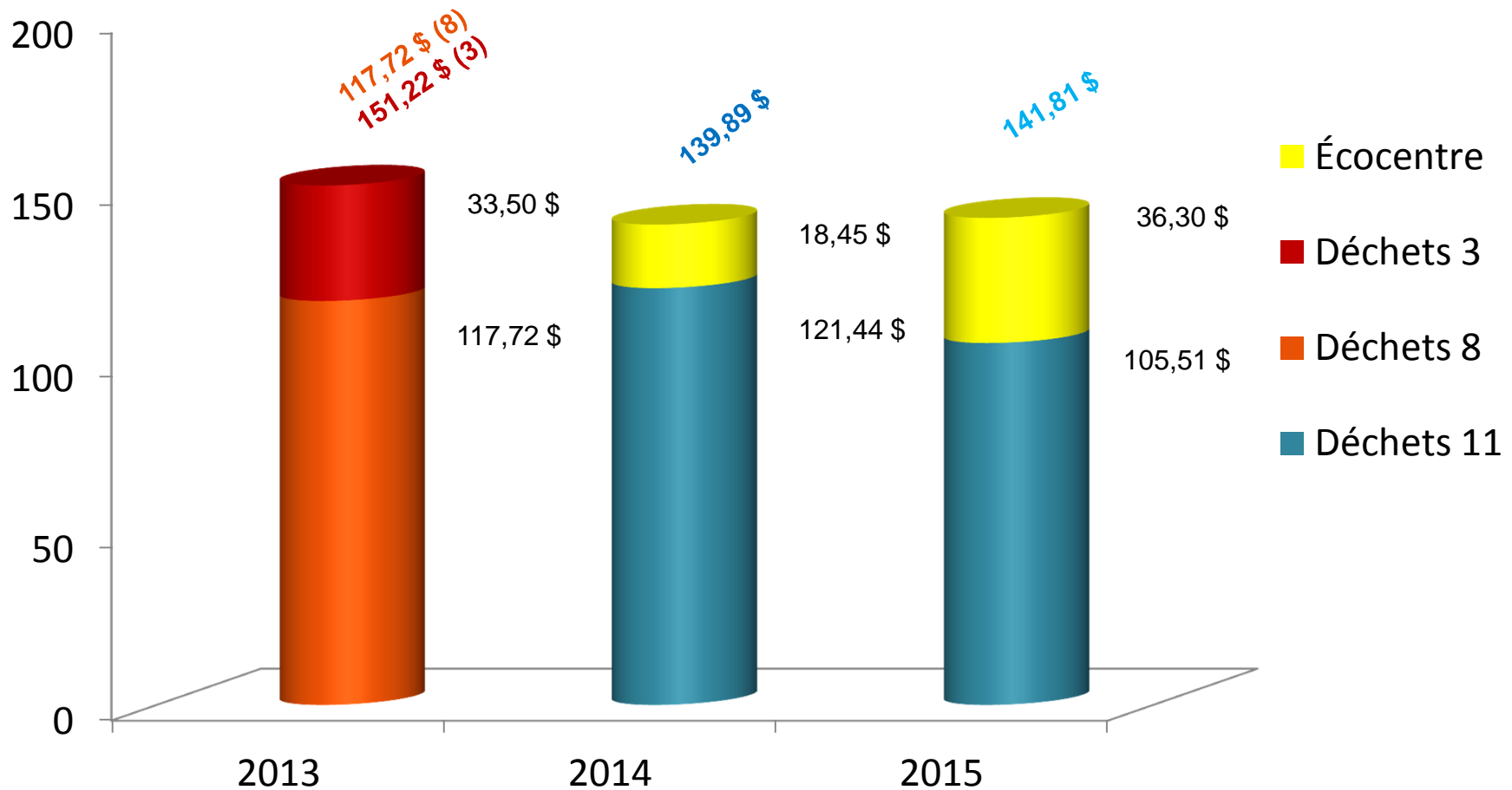
Évolution des quotes-parts Partie A



Évolution des quotes-parts Parties B à E



Évolution du coût unitaire des déchets Parties F et G



Revenus	Budget Global	Partie A MRC	Partie B Structure dév. économique	Partie C Supralocal	Partie D Emprunts	Partie E Évaluation	Partie F Déchets	Partie G Écocentre	Partie H Travaux cours d'eau
Quotes-parts	8 488 552 \$	1 990 820 \$	818 845 \$	247 825 \$	153 645 \$	257 830 \$	2 721 177 \$	978 315 \$	1 320 095 \$
Services rendus aux organismes municipaux	312 245 \$	129 295 \$	3 320 \$	- \$	- \$	- \$	23 205 \$	8 600 \$	147 825 \$
Autres services rendus	7 610 \$	7 610 \$	- \$	- \$	- \$	- \$	- \$	- \$	- \$
Amendes et pénalités	79 610 \$	79 610 \$	- \$	- \$	- \$	- \$	- \$	- \$	- \$
Intérêts	63 345 \$	6 700 \$	- \$	- \$	- \$	- \$	56 645 \$	- \$	- \$
Autres revenus de sources locales	51 490 \$	665 \$	- \$	- \$	- \$	- \$	50 825 \$	- \$	- \$
Transferts	2 084 760 \$	743 550 \$	292 015 \$	- \$	76 715 \$	- \$	972 480 \$	- \$	- \$
Affectations	566 635 \$	567 965 \$	- \$	(1 330) \$	- \$	- \$	- \$	- \$	- \$
Total des revenus	11 654 247 \$	3 526 215 \$	1 114 180 \$	246 495 \$	230 360 \$	257 830 \$	3 824 332 \$	986 915 \$	1 467 920 \$

Dépenses	Budget Global	Partie A MRC	Partie B Structure dév. économique	Partie C Supralocal	Partie D Emprunts	Partie E Évaluation	Partie F Déchets	Partie G Écocentre	Partie H Travaux cours d'eau
Rémunération des élus	120 285 \$	90 210 \$	- \$	- \$	- \$	- \$	18 045 \$	12 030 \$	- \$
Rémunération des employés	1 162 520 \$	944 305 \$	5 405 \$	- \$	- \$	- \$	94 715 \$	52 195 \$	65 900 \$
Cotisations de l'employeur	235 560 \$	190 630 \$	1 720 \$	- \$	- \$	- \$	21 045 \$	11 610 \$	10 555 \$
Administration générale	809 390 \$	511 855 \$	- \$	- \$	- \$	257 830 \$	31 195 \$	8 510 \$	- \$
Sécurité publique	17 880 \$	17 880 \$	- \$	- \$	- \$	- \$	- \$	- \$	- \$
Transport	726 245 \$	706 185 \$	- \$	20 060 \$	- \$	- \$	- \$	- \$	- \$
Hygiène du milieu	6 052 127 \$	98 760 \$	- \$	- \$	- \$	- \$	3 659 332 \$	902 570 \$	1 391 465 \$
Santé et bien-être	29 525 \$	29 525 \$	- \$	- \$	- \$	- \$	- \$	- \$	- \$
Aménagement, urbanisme et développement	1 781 885 \$	768 250 \$	1 012 035 \$	1 600 \$	- \$	- \$	- \$	- \$	- \$
Loisirs et culture	435 740 \$	115 885 \$	95 020 \$	224 835 \$	- \$	- \$	- \$	- \$	- \$
Frais de financement et emprunt	229 755 \$	(605) \$	- \$	- \$	230 360 \$	- \$	- \$	- \$	- \$
Activité d'investissement	53 335 \$	53 335 \$	- \$	- \$	- \$	- \$	- \$	- \$	- \$
Total des dépenses	11 654 247 \$	3 526 215 \$	1 114 180 \$	246 495 \$	230 360 \$	257 830 \$	3 824 332 \$	986 915 \$	1 467 920 \$



MRC
DE Pierre-De Saurel
